

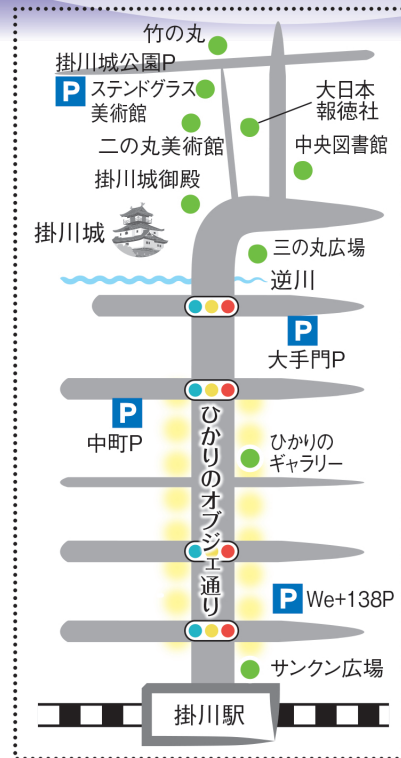
第23回 掛川ひかりのオブジェ展

アートでまちじゅうが輝きはじめる。

申込み方法

お申し込み方法は郵送・FAX・メールのいずれかの方法をお願いします。

- ① 申込み期間 **2022年9月15日(木)～11月3日(木)**
- ② 展示場所 掛川駅からイシバシヤ交差点までの街路樹脇
(通称:ひかりのオブジェ通り)
- ③ 展示期間 **2022年12月3日(土)～2023年1月20日(金)**
- ④ 出展料 **無料**
- ⑤ 賞品 **大賞5万円**
(応募作品全てに賞及びすてきな賞品が贈られます)
- ⑥ おもな日程
 - 飾り付け日 12月 3日(土) 午前10時～午後3時
 - 開会式 12月 3日(土) 午後5時30分予定(掛川駅北口サンクン広場予定)
 - 表彰式・閉会式 1月20日(金) 午後7時(大日本報徳社)
 - 撤去日 1月21日(土) 午前9時～午後2時

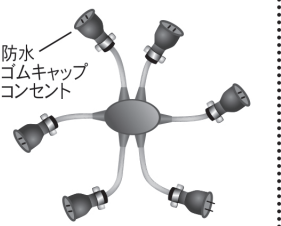


掛川駅から掛川城までの駅通りをギャラリーにして、市民・企業・生徒学生・地元商店街等による「手作りのひかりの造形」で彩り、まちのあたたかさを演出するイベントです。みんなに街なかを「自分の居場所」として身近に感じてもらい、掛川のまちを好きになってもらうきっかけにしたいと思います。ぜひご参加ください。

制作上の注意

- ① 作品の形状や配線等は、屋間的美観や周辺の景観にも配慮してください。
- ② 会場内の樹木に飾り付けることはできません。
- ③ 作品は屋外に展示します。展示期間が長期にわたりますので、風雨に耐えられるものとしてください。
- ④ 作品は展示台に必ず固定できる仕様としてください。
- ⑤ 作品に覆いをする場合は、プラスチックボードまたは塩化ビニールボードを使用してください。ビニールシートなどは、作品の外観を損ねますのでご遠慮ください。
- ⑥ 電源は1作品1口とします。複数配線は右図のような分配コードを利用し1つにまとめてください。【図1】
- ⑦ 屋外に展示しますので、作品の防水に注意してください。電源への接続には防水ゴムキャップコンセントをご使用ください。【図2】家庭用延長コードはご遠慮ください。【図3】
- ⑧ ソーラー発電を利用する場合は、天候等の影響を受けないように配慮してください。
- ⑨ 作品は宣伝広告を目的としないため、会社名などを入れる場合は、作品全体の1割以内におさめてください。

【図1】複数配線のまとめ方



※上記のような器具を各自でご用意下さい。

【図2】防水ゴムキャップコンセント




【図3】家庭用延長コード



その他

- ① 主催者側は、通行人の故意または過失等による作品破損について責任は負いません。
- ② 展示期間中であっても漏電等により危険が生ずると判断される場合は、撤去させていただく場合もあります。
- ③ 応募作品は、展示期間終了時に、お持ち帰りいただきます。
- ④ 学校・学生には制作費の一部補助制度があります。(詳しくは、お問い合わせください)
- ⑤ 新型コロナウイルス感染拡大などの状況により日程、内容が変更になる場合がございます。その際はホームページなどでご連絡させていただきます。




募集作品のテーマ

- ・地球の平和
- ・マリアの塔の星
- ・自由な表現の作品

作品の規格

- ① 展示台の大きさ
 - A 行灯に設置 幅30cm×奥行き30cm
 - B 鋼製展示台に設置 幅80cm×奥行き80cm
- ② 作品の大きさ 展示台に収まるもの
- ③ 展示方法 右図のように設置します
- ④ 主催者が用意するもの
 - 展示用の台
 - 電源1口
 - 作品名や出展者名の表示板

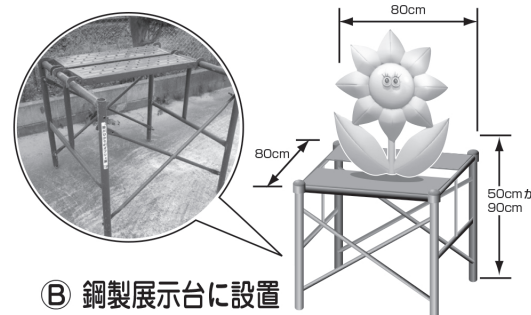


展示箱の中身
配線は展示箱の中に取り付けてください。実際の展示箱は黒色になります。



A 行灯に設置

展示イメージ



B 鋼製展示台に設置

※展示箱の中に配線が収まるように工夫してください。
※展示箱と作品を固定できるように制作してください。
※その他、作品の固定に必要な材料(長さ300mm幅3mm、結束バンド等)は出展者各自でご用意ください。